



**REDJACKET<sup>®</sup>**  
**WATER SYSTEMS**

# 4 és 6"-os CSŐBÚVÁRSZIVATTYÚK

**WATER  
BEAR<sup>™</sup>**

**Endur** STAINLESS STEEL

**BIG-FLO<sup>®</sup>**



**Importőr, Kis- és Nagykereskedés, Szerviz**



**VL SZIVATTYÚJAVÍTÓ**  
**IP. KER. SZOLG.BT.**

H-2225 Üllő, Bimbó u. 4. Tel/fax.:06/29-320-150, 29-321-160  
[www.vlbt.hu](http://www.vlbt.hu) [info@vlbt.hu](mailto:info@vlbt.hu)

### Műszaki leírás:

A RED JACKET csőbúvár szivattyúk kiválóan alkalmasak csőutakból, tartályokból történő vízelosztásra háztartási, ipari és mezőgazdasági területeken, továbbá tűzoltórendszerek ellátására. Széles teljesítmény választéka lefedi a felmerülő igényeket. Magas minőségű anyagai hosszú élettartamot biztosítanak. NEMA szabványú csatlakozása sokféle motorgyártó cég ugyanilyen szabványú motorjával összeépíthető.

### Felhasznált anyagok:

#### Water Bear sorozat:

Járókerék, diffúzor műanyagból, szivattyútest, tengely rozsdamentes acélból, szivattyúfej és motorcsatlakozó műanyagból készül. A járókerekek speciális kopógyűrűvel vannak ellátva.

#### Big-Flo (4 és 6") sorozat:

Járókerék, diffúzor műanyagból, szivattyútest, tengely rozsdamentes acélból, szivattyúfej és motorcsatlakozó öntöttvasból készül.

#### Enduro sorozat:

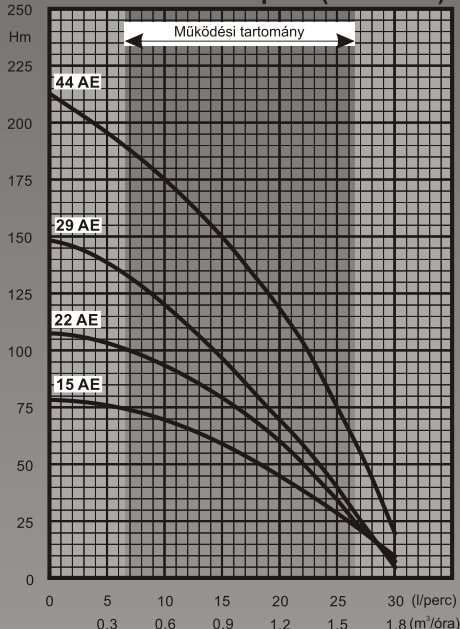
Járókerék, diffúzor, szivattyútest, tengely, szivattyúfej és motorcsatlakozó rozsdamentes acélból készül.

### Alkalmazási korlátok:

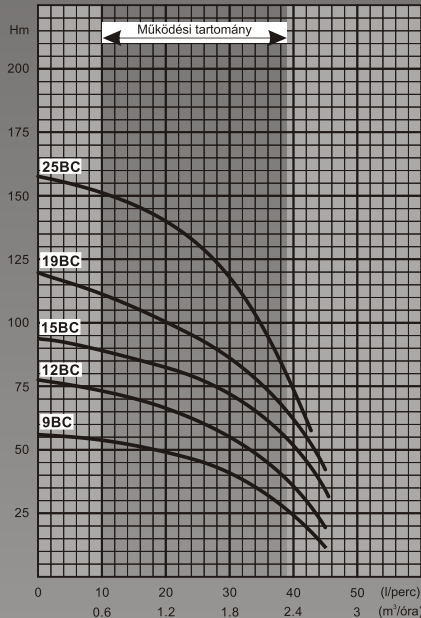
A RED JACKET csőbúvár szivattyúk minden olyan helyen használhatók, ahol a szállított közeg nem tűz- és robbanásveszélyes, illetve a szivattyú anyagát nem támadja meg, továbbá a szállított közegben nincs koptató anyag (pl. homok) vagy csekély mértékben jelen (max. 50gr/m<sup>3</sup>), illetve egyéb káros mértékben jelen lévő más anyagok (pl. magas mértékben jelenlévő vas, nitrát, stb). A szivattyúk max. 30C<sup>0</sup> hőmérsékletű vízre használhatóak!

## DIAGRAMOK

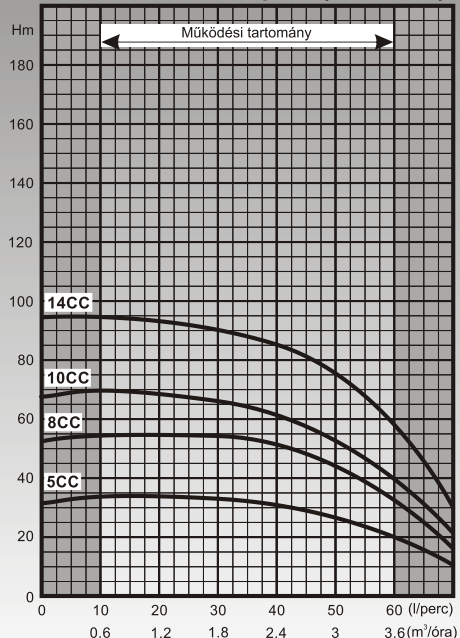
“AE” Széria - 16 l/perc (0.9m<sup>3</sup>/óra)



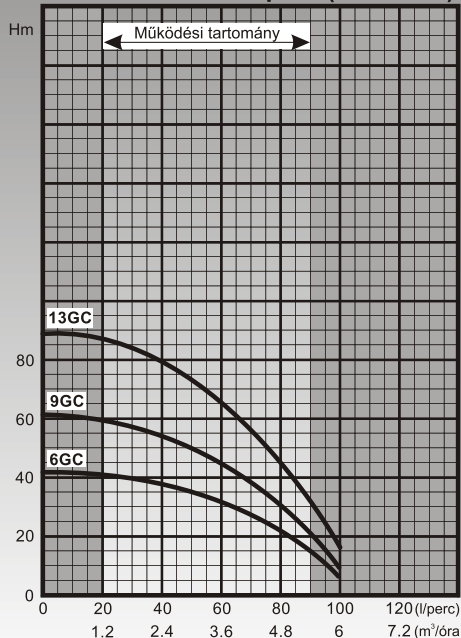
“BC” Széria - 25 l/perc (1.5m<sup>3</sup>/óra)



“CC” Széria - 55 l/perc (3.3m<sup>3</sup>/óra)



“GC” Széria - 70 l/perc (4.2m<sup>3</sup>/óra)

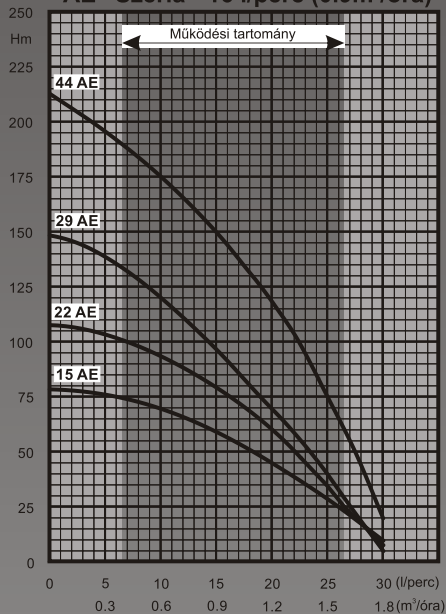


**WATER BEAR**™

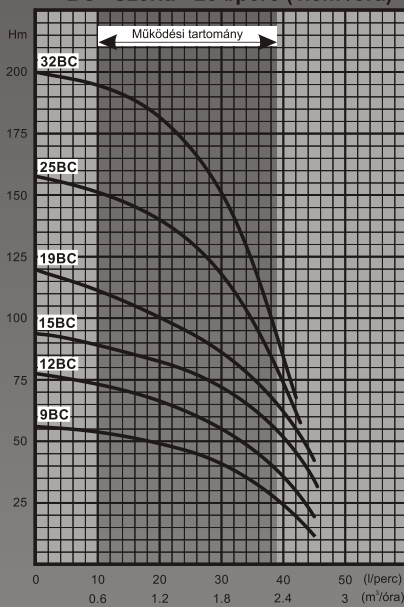


## DIAGRAMOK

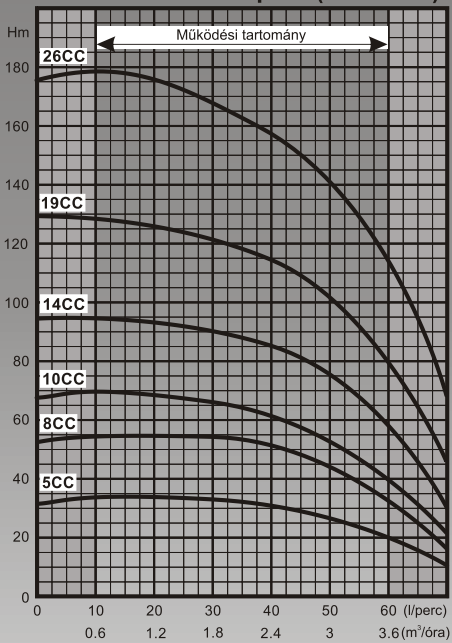
“AE” Széria - 16 l/perc (0.9m<sup>3</sup>/óra)



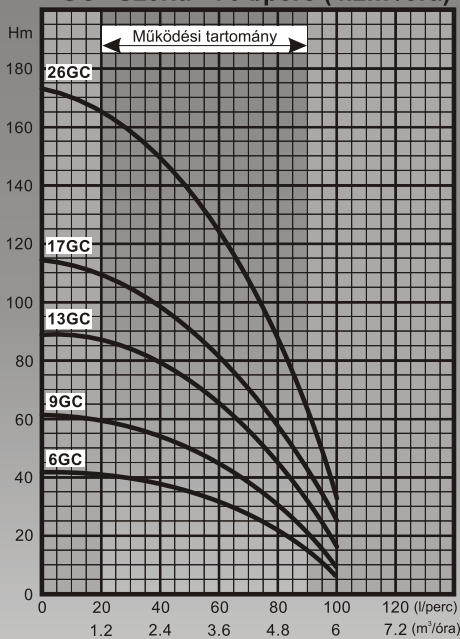
“BC” Széria - 25 l/perc (1.5m<sup>3</sup>/óra)



“CC” Széria - 55 l/perc (3.3m<sup>3</sup>/óra)



“GC” Széria - 70 l/perc (4.2m<sup>3</sup>/óra)

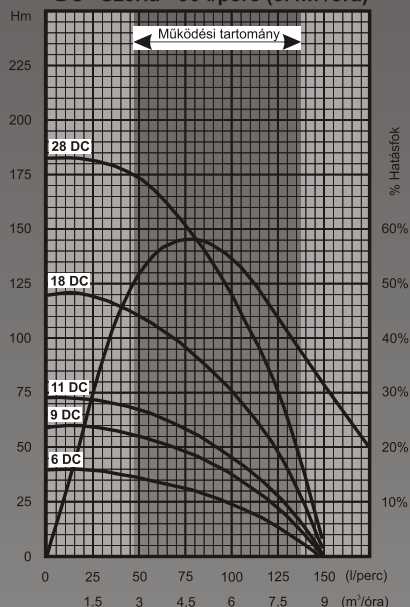


**Endur** STAINLESS STEEL

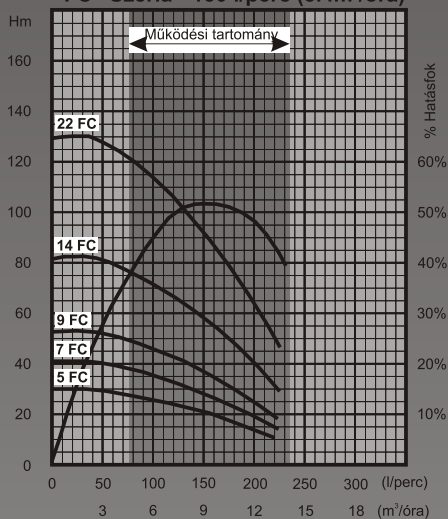


# DIAGRAMOK

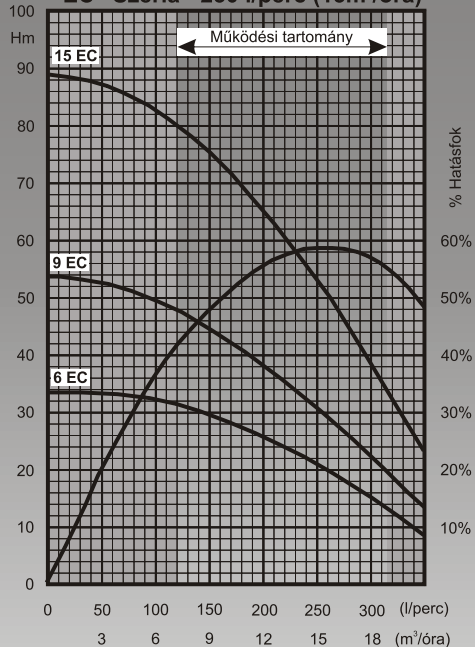
“DC” Széria - 90 l/perc (5.4m<sup>3</sup>/óra)




“FC” Széria - 150 l/perc (5.4m<sup>3</sup>/óra)



“EC” Széria - 250 l/perc (15m<sup>3</sup>/óra)

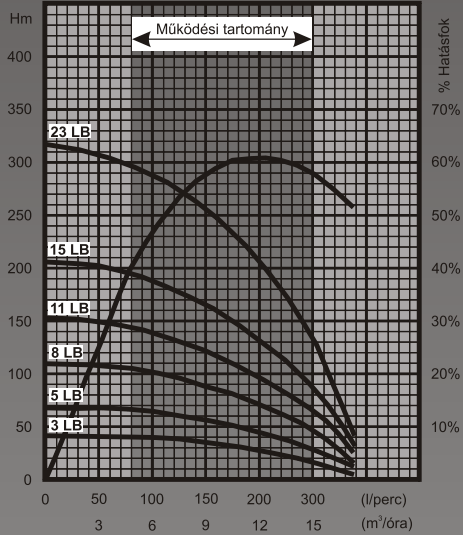


**BIG-FLO<sup>®</sup>**  
**4"**

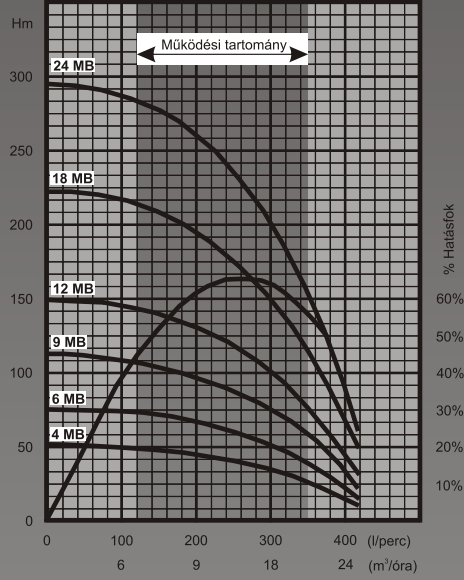


# DIAGRAMOK

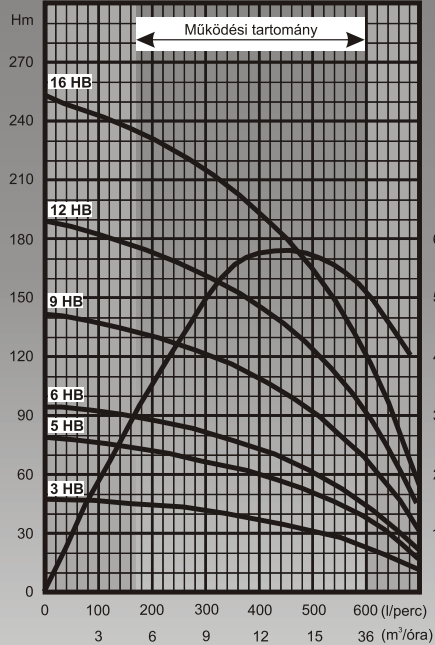
“LB” Széria - 170 l/perc (10.2 m<sup>3</sup>/óra)



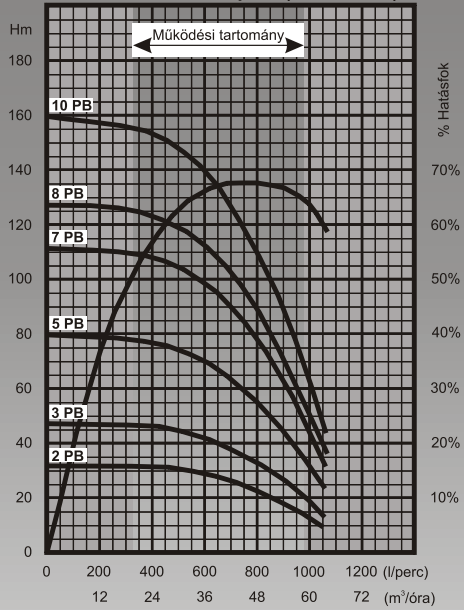
“MB” Széria - 275 l/perc (16.5 m<sup>3</sup>/óra)



“HB” Széria - 425 l/perc (25.5 m<sup>3</sup>/óra)



“PB” Széria - 700 l/perc (42.0 m<sup>3</sup>/óra)




**BIG-FLO®**  
**6"**





## MÉRET ÉS SÚLYADATOK 4 és 6"

Széria	Típus	Átmérő max. (mm)	DNM ("G)	kW	Hossz (mm)	Súly (Kg)
<b>Mini BEAR</b>	15AE	96	1.1/4"	0.37	520	2.3
	22AE			0.55	710	3.2
	29AE			0.75	870	3.6
	9BC			0.37	390	1.8
	12BC			0.55	460	2.0
	15BC			0.75	530	2.3
	19BC			1.1	640	3.2
	25BC			1.1	770	3.6
	5CC			0.37	290	1.4
	8CC			0.55	360	1.8
	10CC			0.75	410	2.3
	14CC			1.1	500	2.7
	6GC			0.55	350	1.8
	9GC			0.75	430	2.3
13GC	1.1	540	2.7			
<b>Enduro</b>	S15AE	96	1.1/4"	0.37	500	4.5
	S22AE			0.55	690	9.5
	S29AE			0.75	850	11
	S44AE			1.1	1190	13.6
	S9BC			0.37	370	4.5
	S12BC			0.55	440	5
	S15BC			0.75	510	5.5
	S19BC			1.1	620	6
	S25BC			1.1	760	7.5
	S32BC			1.5	930	9.5
	S5CC			0.37	280	3.6
	S8CC			0.55	350	3.9
	S10CC			0.75	400	4.5
	S14CC			1.1	490	4
	S19CC			1.5	620	5.5
	S26CC			2.2	790	9.5
	S6GC			0.55	330	4.0
	S9GC			0.75	420	4.5
S13GC	1.1	530	5.0			
S17GC	1.5	660	6.0			
S26GC	2.2	920	9.5			
<b>BIG-FLO 4"</b>	6DC	96	2"	0.75	420	6.8
	9DC			1.1	530	7.7
	11DC			1.5	610	10.4
	18DC			2.2	870	12.7
	28DC			3.7	1250	16.3
	5FC			0.75	470	6.8
	7FC			1.1	580	7.6
	9FC			1.5	690	8.1
	14FC			2.2	970	10.4
	22FC			3.7	1500	18.9
	6EC			1.5	810	9.5
	9EC			2.2	1050	10.4
	15EC			3.7	1520	19.8
	<b>BIG-FLO 6"</b>			3LB	145	3"
5LB		2.2	530	14.5		
8LB		3.7	690	17.1		
11LB		5.5	830	20.9		
15LB		7.5	1030	24.5		
23LB		11	1430	37.2		
4MB		2.2	480	14		
6MB		3.7	580	15.5		
9MB		5.5	730	18.1		
12MB		7.5	880	21.8		
18MB		11	1180	29.5		
24MB		15	1480	37.2		
3HB		3.7	520	14.5		
5HB		5.5	660	16.3		
6HB		7.5	740	18.6		
9HB		11	970	26.3		
12HB		15	1210	28.1		
16HB		18.5	1520	36.3		
2PB		5.5	490	15		
3PB		7.5	600	17.2		
5PB		11	820	21.8		
7PB		15	1030	25		
8PB	18.5	1120	32.2			
10PB	22	1340	37.6			



Az adatok csak a szivattyú részre (motor nélkül) vonatkoznak!